





# Czyszczenie stołów i krzeseł Poradnik

1



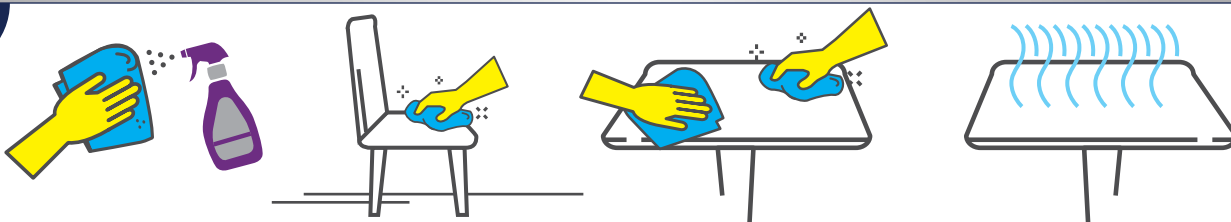
Oczyść stół ze sztućców, porcelany, przypraw i menu. Ścierką zbierz luźne zabrudzenia ze stołu i krzeseł.

2




Usuń wszelkie zanieczyszczenia pod stołem za pomocą zmiotki i szufelki.

3



Spryskaj ścierkę preparatem Cif 2in1 Kitchen Cleaner Disinfectant. Zwróć szczególną uwagę na rogi. Pozostaw na 5 minut. Wytrzyj do czysta wilgotną ścierką i pozostaw do wyschnięcia.

4



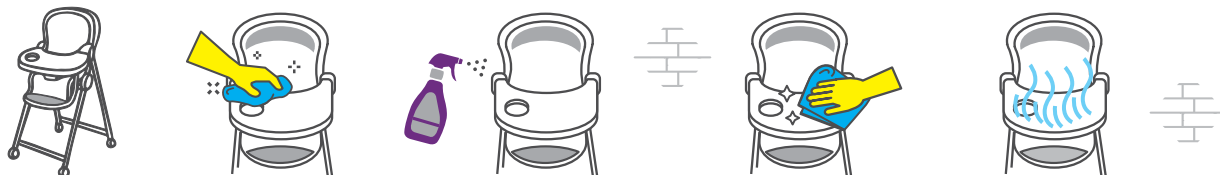
Przetrzyj i uzupełnij pojemniczki na przyprawy i ponownie zastaw stół. Jeśli używane są obrusy upewnij się, że są czyste.

5



Wielokrotne używanie środka dezynfekującego w ciągu dnia może spowodować, że stół będzie się lepił. Żeby tego uniknąć upewnij się, że wszystkie stoły są przemywane ciepłą wodą i wycierane ścierką lub papierowym ręcznikiem na koniec dnia.

6



Czyszczenie krzeselka dla dzieci: Krzeselko powinno być czyszczone i dezynfekowane po każdym użyciu. Użyj wilgotnej ściereczki, aby usunąć jak najwięcej luźnych zabrudzeń. Spryskaj preparatem Cif 2in1 Kitchen Cleaner Disinfectant, zwracając szczególną uwagę na podkładkę na jedzenie, spód oraz szelki i boki krzeselka. Pozostaw na 5 minut. Wytrzyj do czysta wilgotną ścierką i pozostaw do wyschnięcia. Jeśli siedzisko jest zrobione z materiału, pamiętaj o częstym praniu.

## PRODUKTY



CIF 2 IN 1  
KITCHEN CLEANER DISINFECTANT

## WYPOSAŻENIE



✓ ŚCIERKA DO MYCIA



✓ PAPIEROWY RĘCZNIK



✓ SZUFLKA I ZMIOTKA



✓ RĘKAWICE

## BEZPIECZEŃSTWO



## WSKAZÓWKA

Lepiące się stoły? Czyść je płynem do mycia szyb kilka razy dziennie, a lepkość pozostawiona przez preparat dezynfekujący zniknie. Wtedy można kontynuować dezynfekcję po każdym gościu żeby zachować higieniczną czystość.



[www.proformula.com](http://www.proformula.com)

Cif jest znakiem Unilever, używanym przez Diversey na podstawie licencji.  
© 2017 Diversey Inc. All Rights Reserved. 62215 en 201/17

Pro Formula By Diversey