



PROFORMULA-Vodič za pranje sudova

Najbolja praksa

1.

PRIPREMA

- ✓ Provjerite da li su lodne za sudove na mjestu
- ✓ Provjerite odvođe
- ✓ Napunite mašinu posuđem. Provjerite da li su grijači uključeni.
- ✓ Provjerite temperature, ako je moguće podesite:



ISPIRANJE
55 - 65°C



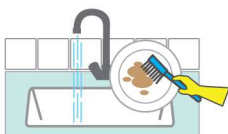
ISPIRANJE
82 - 90°C

- ✓ Pustite oprano posuđe da se osuši na vazduhu.
- ✓ Provjerite nivo tečnih deterdženata za pranje i ispiranje u posudama, ako je neophodno, zamijenite ih sa Sun Professional Tablets.

2.

PUNJENJE


- ✓ Ukloniti ostatke hrane sa posuđa.
- ✓ Ostatke kafe i čaja istreti u odvođe.
- ✓ Isperite lagano posuđe prije nego ga postavite u mašinu, ako je moguće.



- ✓ Nastojte postaviti posuđe u mašinu ispravno.



- ✓ Posuđe za escajg popunite pravilno. Sve noževe, viljuške i kašike okrenite ručkom na dolje i izmješajte.

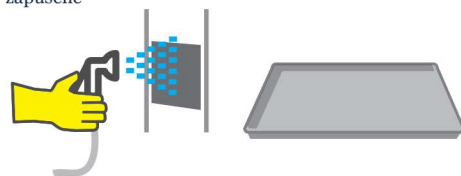


- ✓ Promijenite vodu najmanje dva puta dnevno.
- ✓ Redovno čistite mašinu od naslaga vodenog kamenca.

3.

IZMJENA VODE ZA PRANJE

- ✓ Promijenite vodu za pranje najmanje dva puta dnevno (zavisno od upotrebe).
- ✓ Ugasite mašinu.
- ✓ Ispraznite mašinu.
- ✓ Uklonite tacne i rešetke - držače posuđa i ispraznite ih.
- ✓ Pažljivo očistite tacne i rešetke-držače posuđa i filter.
- ✓ Zamijenite filter ili tacne koje su prljave ili oštećene.
- ✓ Provjerite da li su sve dizne na svom mjestu i da li su zapušene



4.

IZMJENA KANISTERA SA HEMIKALIJAMA

- ✓ Uvijek nosite preporučenu ličnu zaštitnu opremu.
- ✓ Pažljivo izvucite dozirna crijeva iz praznih kontejnera. **Ne dirajte kraj crijeva!**
- ✓ Uklonite prazne kanistere i zbrinite ih kao opasan otpad.
- ✓ Uklonite zatvarače na novim kanisterima.
- ✓ Pažljivo uronite dozirno crijevo.
- ✓ Postavite pun kontejner na poziciju.

5.

ZATVARANJE

- ✓ Ugasite mašinu.
- ✓ Ispustite vodu i ponovite radnje pod tačkom 3.
- ✓ Površine unutar mašine nasprejati sa Cif Professional 2in1 Cleaner Disinfectant
- ✓ Ostavite da se posuši, otvorenih vrata.

PROIZVODI



SUN TABLETS



CIF 2IN1
CLEANER DISINFECTANT

OPREMA



✓ ČISTE KRPE

SIGURNOST



✓ ZAŠTITNE
NAOČARI



✓ ZAŠTITNE RUKAVICE



ProTip

Stakleno posuđe izlazi iz mašine zamagljeno, bez sjaja? Tvrdna voda može stvarati naslage vodenog kamenca na staklenom posuđu, što za efekat ima zamagljeno, posuđe bez sjaja. Da biste spriječili ovu pojavu, pokušajte sa povećanjem koncentracije korištenih deterdženata za pranje i ispiranje posuđa ali i dodavanjem Sun Dishwash Salt u svaki ciklus pranja. Ovo će pomoći prevenciji stvaranja naslaga vodenog kamenca na posuđu i Vaše stakleno posuđe će biti blistavo čisto, bez tragova vodenog kamenca.



www.proformula.com

Cif i Sun su zaštićene robne marke Unilever-a. Diversey ima licencu za korištenje Unilever-ovog zaštićenog znaka. Sva prava su pridržana. 66143 en-sec 01/18.

Pro Formula By Diversey